



FÖLDMŰVELÉSÜGYI  
MINISZTERIUM

---

Magyarország élelmiszeriparának aktuális helyzete  
(a számok tükrében)

Dr. Felkai Beáta Olga  
Élelmiszeripari Főosztály

---



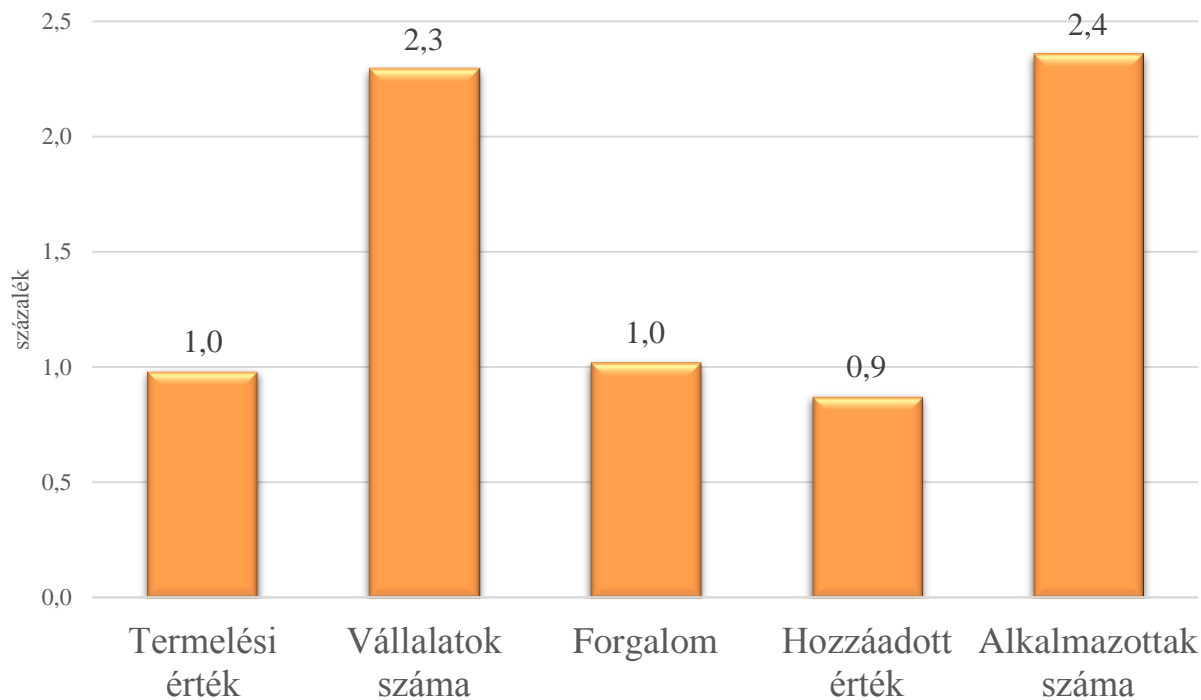
# Módszertan

- a vizsgált év 2016, ahol nem állnak rendelkezésre ezen adatok (pl.: Eurostat, vagy NAV alágazati bontásban), ott az elérhető legfrissebb adat feltüntetésére törekedtünk;
- a NAV adatok a kettős könyvvitelt vezető társas vállalkozások értékeit mutatják be, 2016-ra pedig még nem teljes a kép, az eltérő üzleti évet választó vállalkozások adatai még nem szerepelnek az adatsorban!



# Magyarország élelmiszeripara az EU-ban (2014)

## Magyarország részesedése



Forrás: EUROSTAT



# Magyarország élelmiszeripara az EU-ban

- közel 300 ezer db vállalkozás

- 4,3 millió foglalkoztatott

- 1 140 mrd EUR árbevétel

- vállalkozások száma: 13. hely

- foglalkoztatás: 10. hely

- árbevétel: 17. hely

Egy főre jutó hozzáadott érték:

- EU28: 52 779 EUR/fő

- Magyarország: 19 540 EUR/fő

- 24. hely

Egy főre jutó bér:

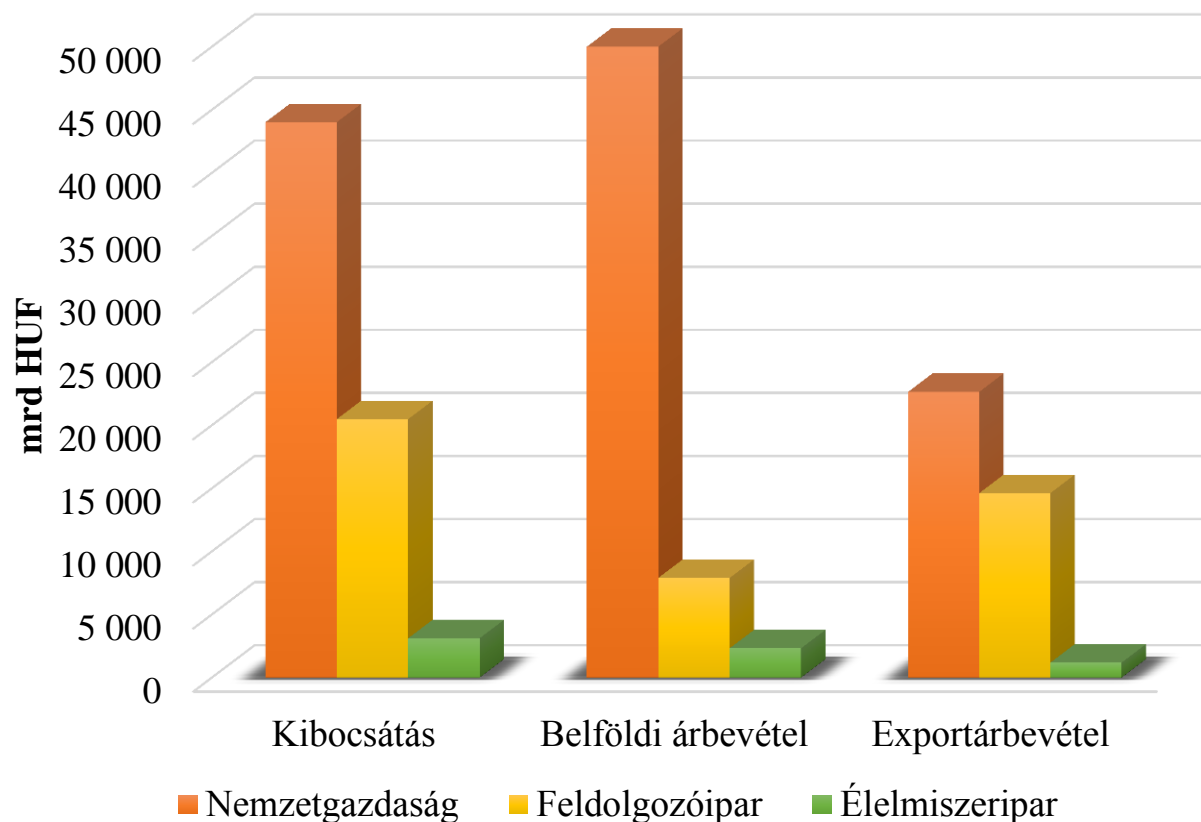
- EU28: 23 067 EUR/fő

- Magyarország: 8 353 EUR/fő

- 24. hely



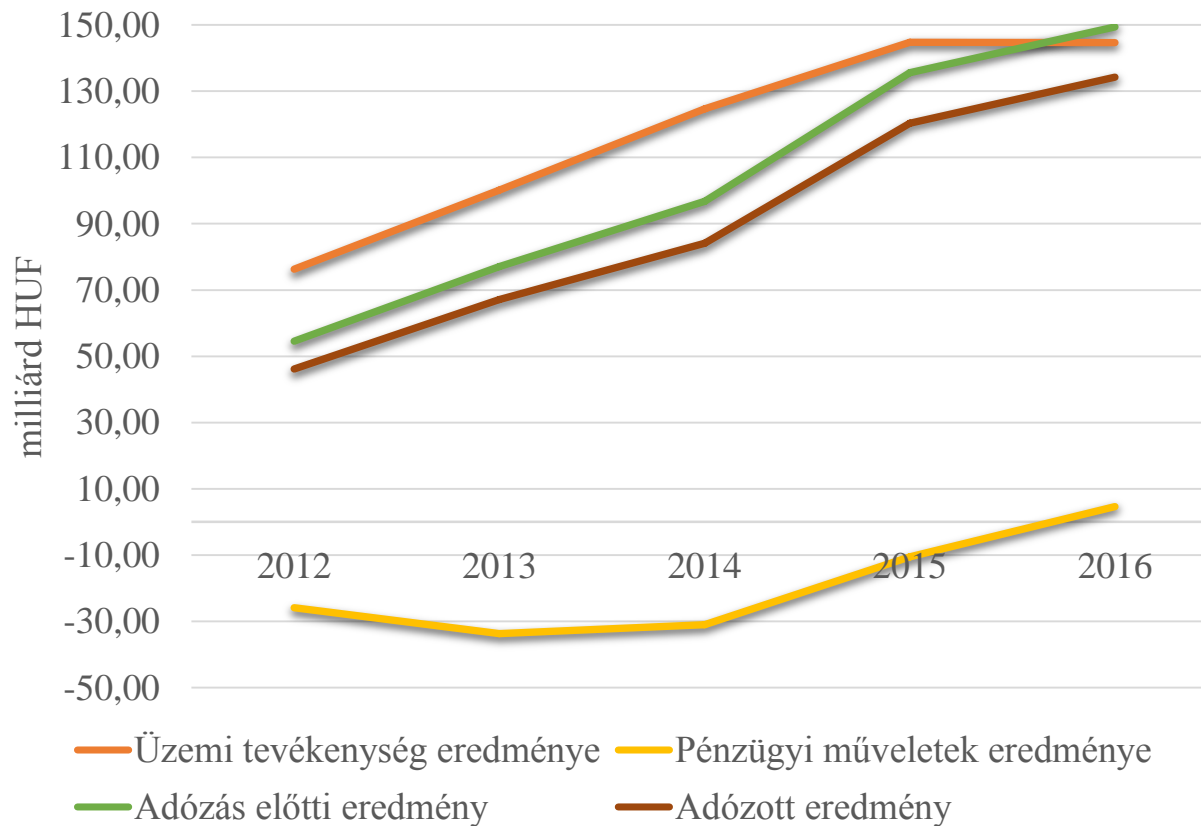
# Magyarország élelmiszeripara a nemzetgazdaságban (2016)





# Élelmiszeripar eredményessége

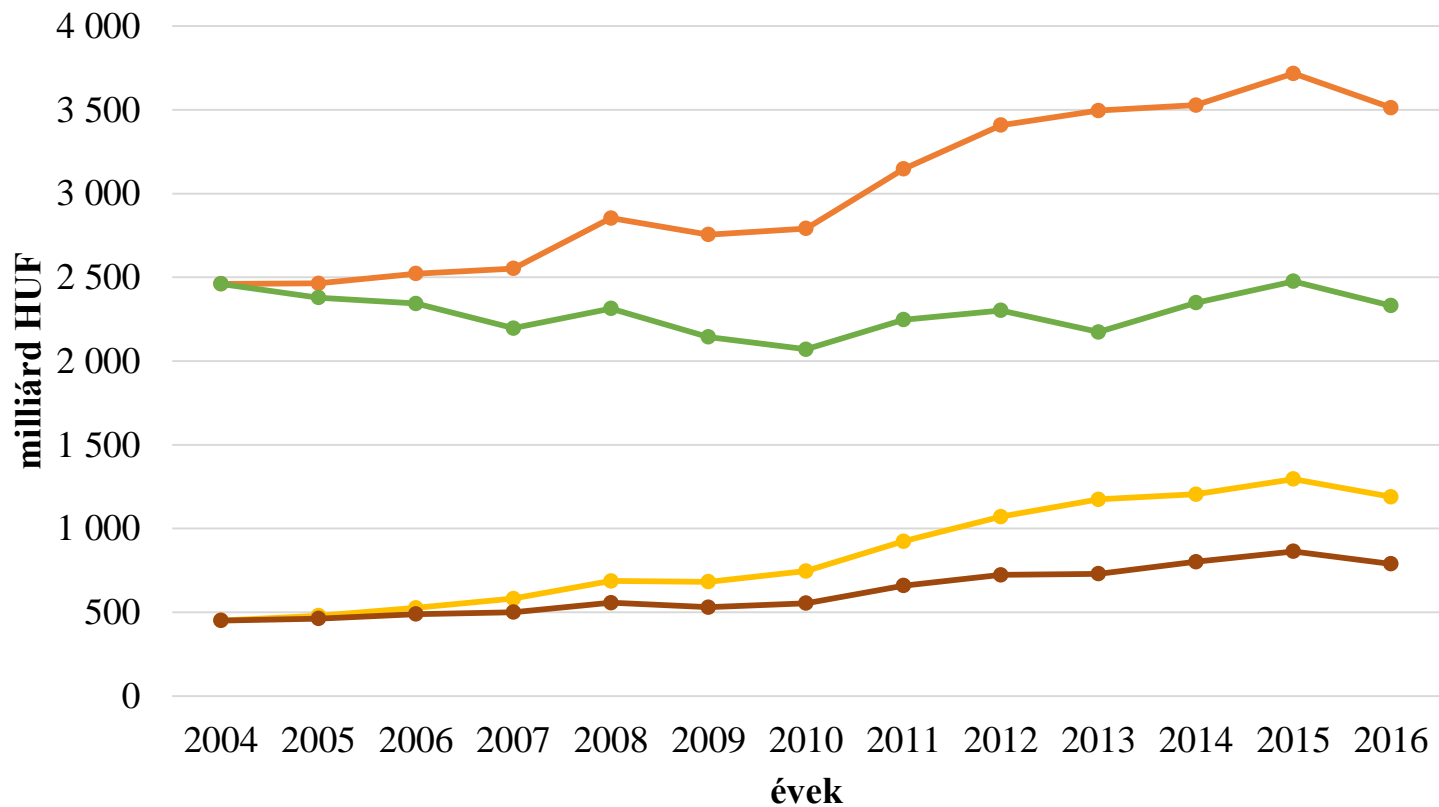
## Legfőbb eredménykategóriák alakulása



Forrás: NAV



# Export

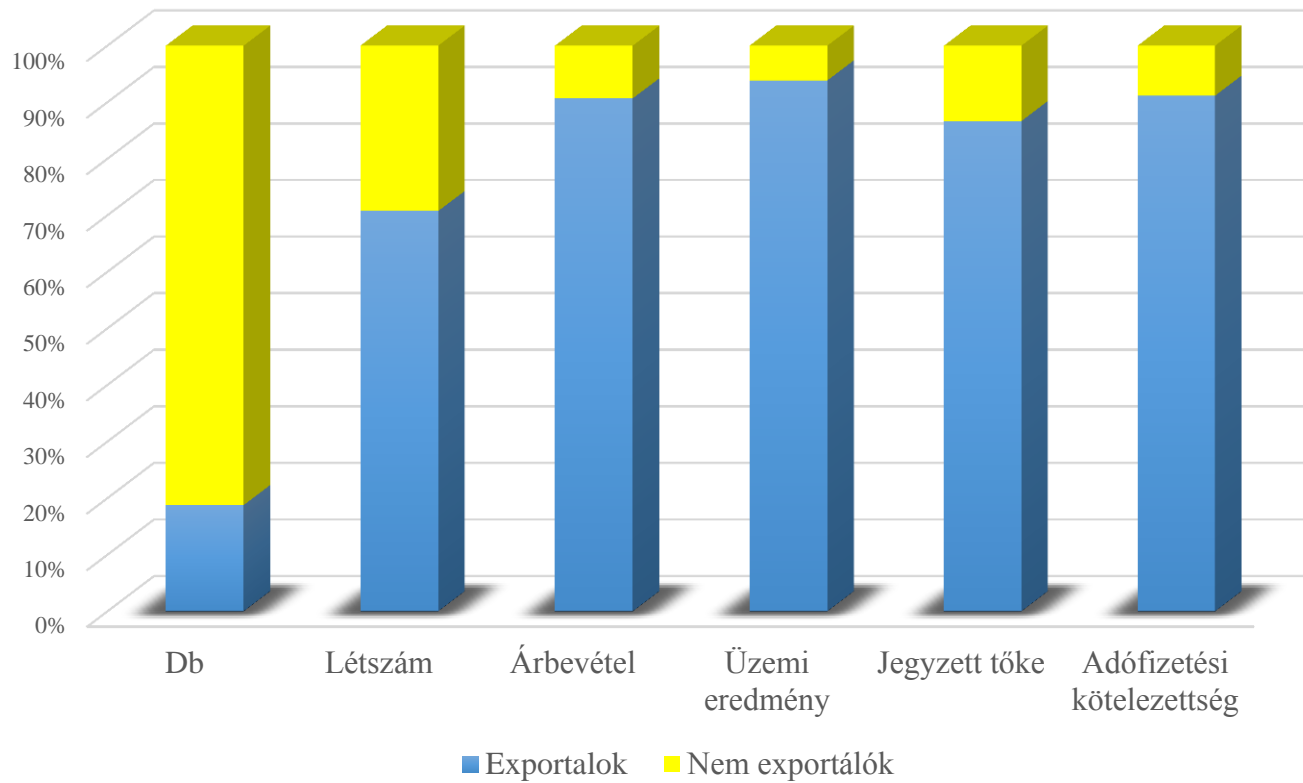


Forrás: NAV

- Árbevétel
- Deflált árbevétel
- ebből: exportárbevétel
- ebből: deflált exportárbevétel



# Export (2015)







# Export (millió Ft)

## Export árbevétel alakulása meghatározó tulajdonosi formák szerint

	2012	2013	2014	2015	2016
<b>100% belföldi</b>	262 007	394 206	420 606	449 733	401 285
<b>100% külföldi</b>	617 569	587 493	615 720	646 330	637 999
<b>50-99% külföldi</b>	66 341	62 987	42 348	37 317	12 576
<b>Egyéb</b>	121 363	129 221	125 085	148 980	137 215

## Exportárbevétel alakulása vállalkezési méret szerint

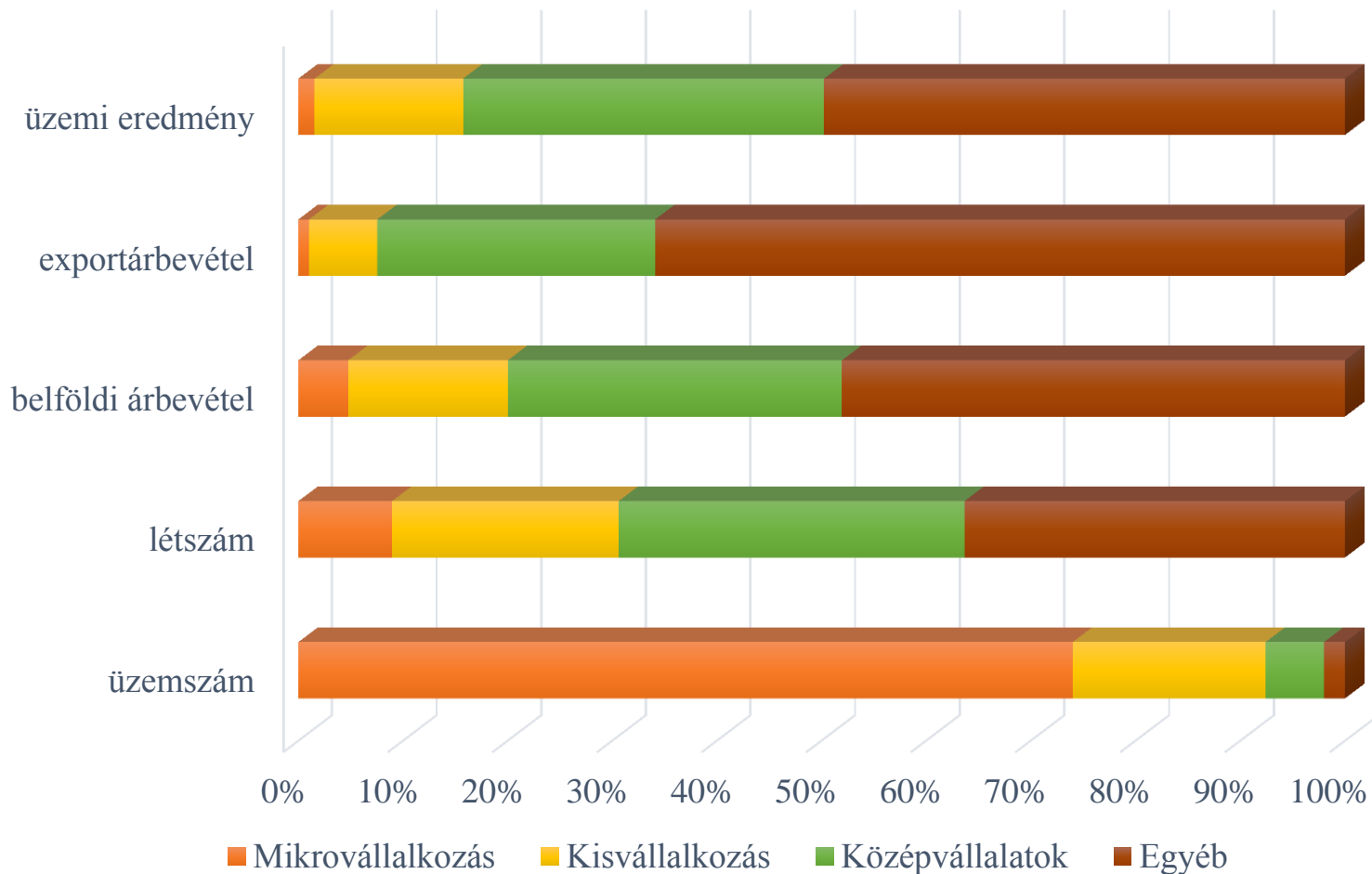
	2012	2013	2014	2015	2016
<b>Mikrovállalkozás</b>	14 001	15 682	14 627	10 091	12 144
<b>Kisvállalkozás</b>	64 939	60 018	73 294	74 767	77 639
<b>Középvállalat</b>	285 110	346 396	330 715	358 283	315 841
<b>Nagyvállalat</b>	703 230	751 812	785 124	839 219	783 452

## Az export aránya az összes bevételhez

<b>Összes export</b>	1 067 280	1 173 907	1 203 759	1 282 360	1 189 075
<b>Összes bevétel</b>	3 404 330	3 495 539	3 528 498	3 683 156	3 513 027
<b>Export aránya (%)</b>	31,4	33,6	34,1	34,8	33,85



## Élelmiszeripar kkv szerinti megoszlása (2016)



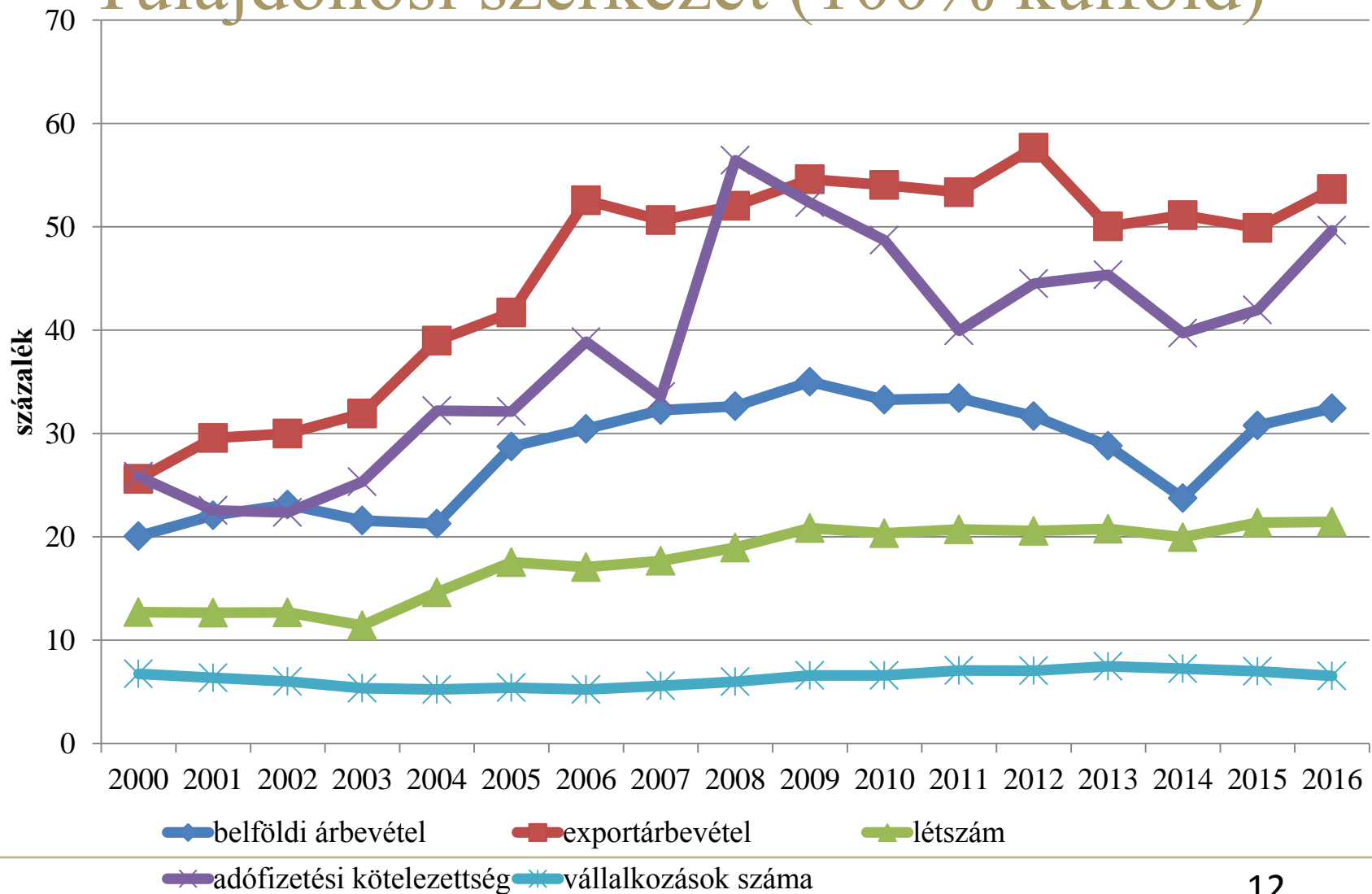


# Tulajdonosi szerkezet (2016)

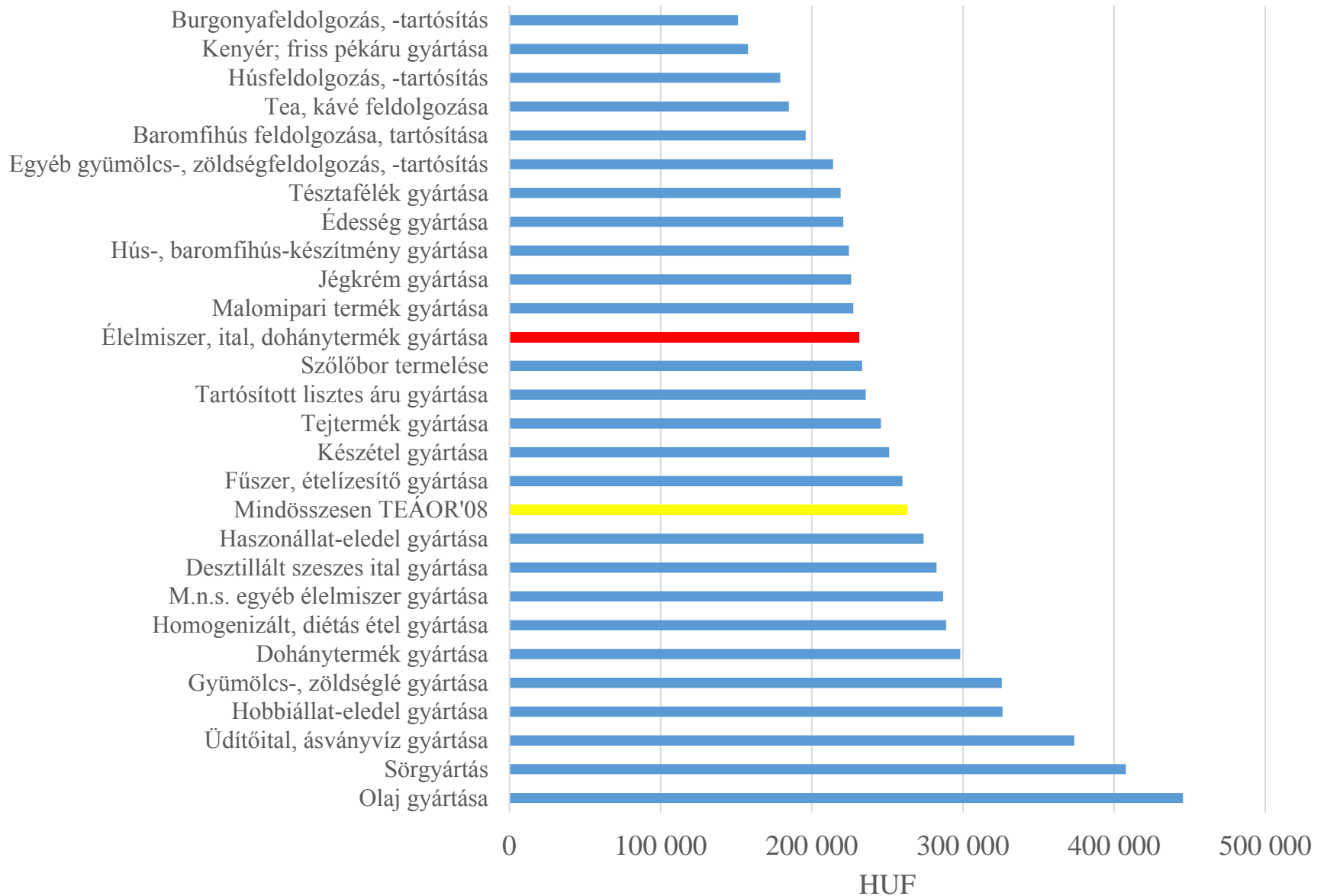
%	100% belföldi	Paraméter*	100% külföldi	%
91,4	4 797	Vállalkozások	343	6,5
68,1	61 673	Létszám	19 431	21,5
57,2	1 328 893	Belföldi árbevétel	753 606	32,4
33,7	401 285	Export árbevétel	637 999	53,7
44,6	64 606	Üzemi eredmény	58 065	40,1
44,5	6 745	Társasági adó (számított)	7 528	49,7
51,8	1 363 559	Mérlegfőösszeg	1 013 735	38,5



# Tulajdonosi szerkezet (100% külföld)



# Havi bruttó bérek (2016)

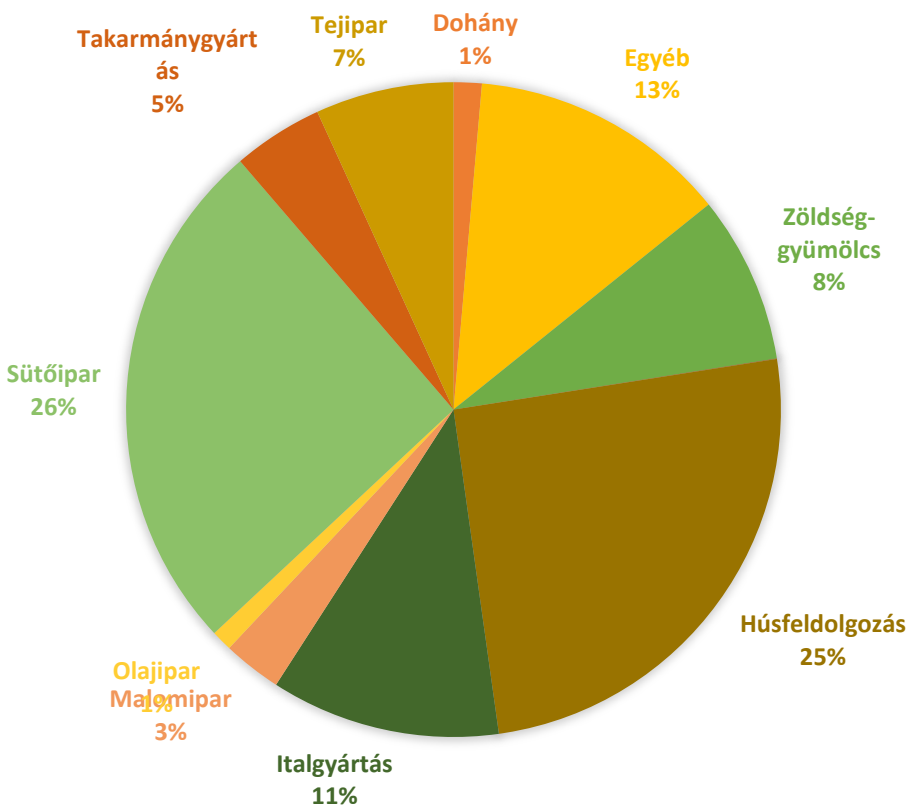




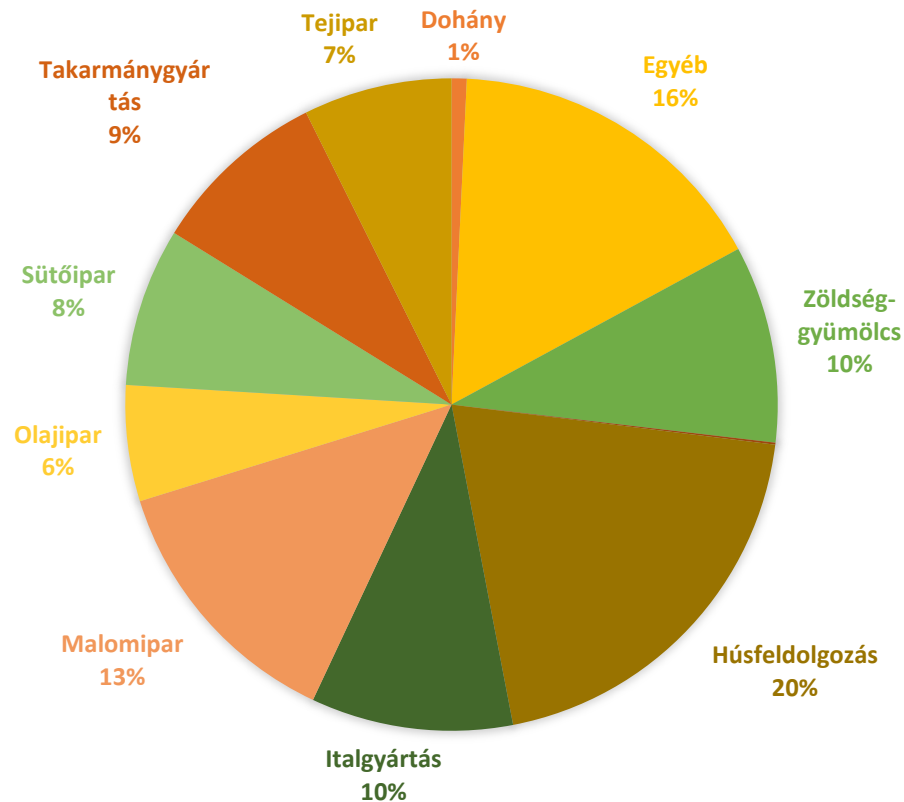
## 2016 eredményei

- eredményes gazdálkodás
- alapanyag kedvező
- technológia, kapacitási lehetőségek
- munkaerő, szakképzés
- innováció, marketing, fogyasztás

# Alágazatok

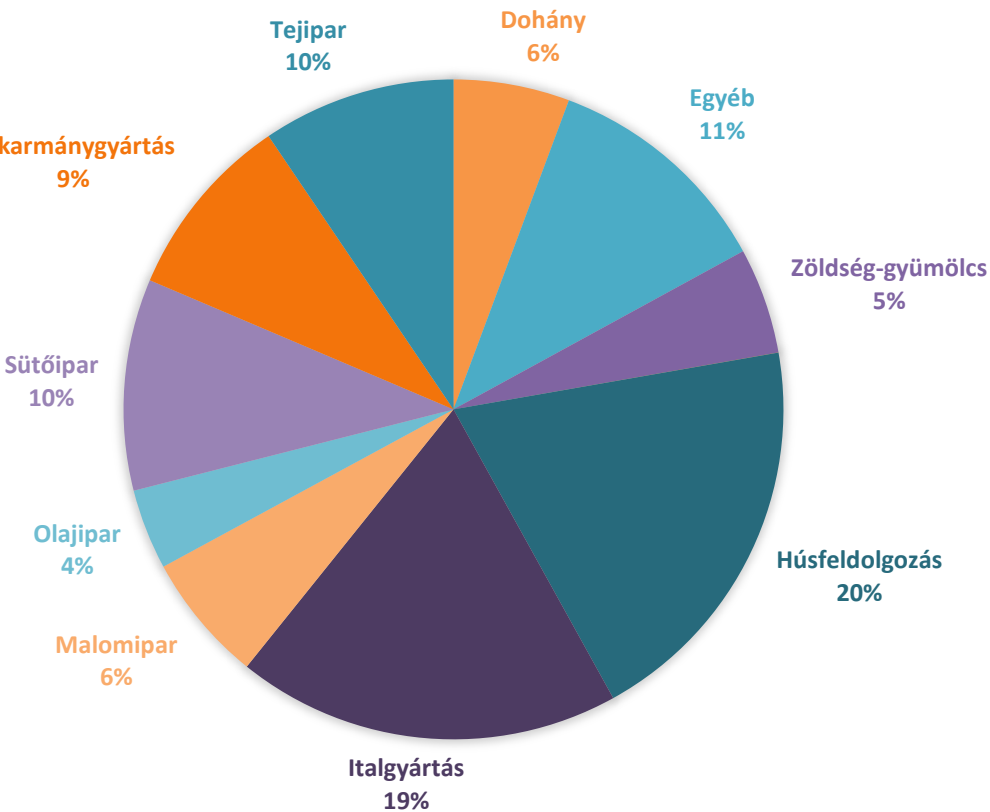


Foglalkoztatás

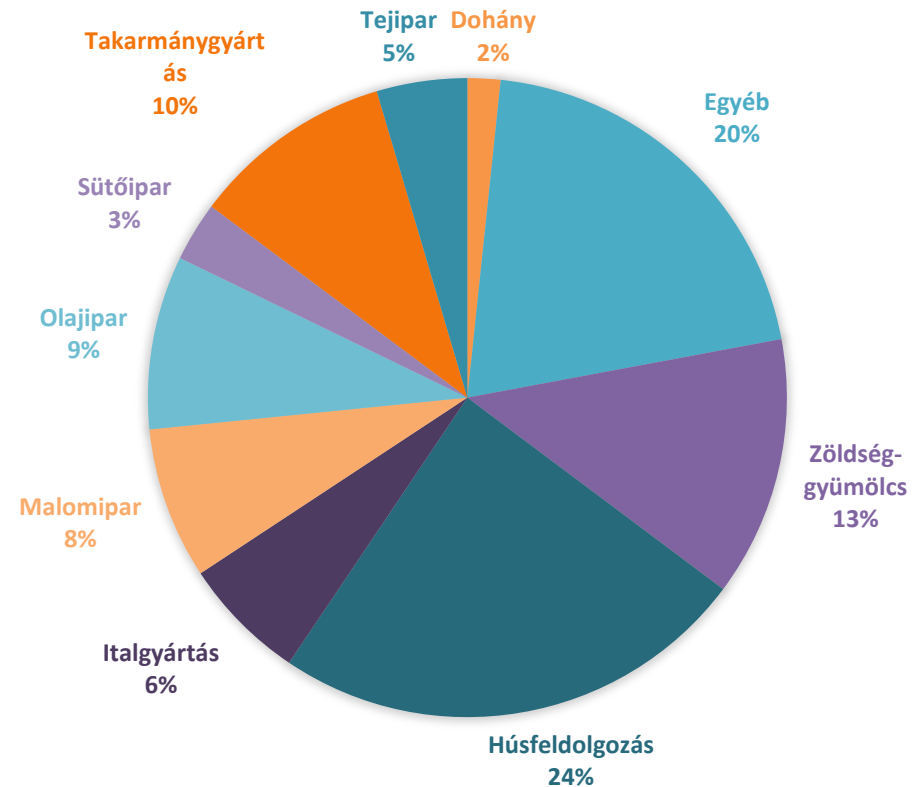


Üzemi eredmény

# Alágazatok (belföldi árbevétel, exportárbevétel)



Belföldi árbevétel



Exportárbevétel





# Támogatások

- Kormányzati szándék 2015-ben, hogy 2014-2020 között: 300 mrd HUF (964 millió EUR)
- EU-s és nemzeti forrás
- Eddig kiment 66 mrd HUF (211 millió EUR) – főleg nemzeti forrásból
- Várható még:
  - Vidékfejlesztési Programból: kb. 200 mrd HUF
  - Gazdaságfejlesztési Programból: kb. 100 mrd HUF



Köszönöm a figyelmüket!